

Методические рекомендации по использованию игр и упражнений для развития всех компонентов речи в различных формах и видах детской деятельности на тему:

«Мой папа лучше всех. Мужские профессии» (2-4 года)

Составила учитель-логопед Пономарева А.Г МАДОУ №112 (февраль) 2017г




Словарь:

Существительные: папа, дедушка, мужчина, солдат, Родина, Россия, военный, моряк, ракетчик, танкист, десантник, летчик, пограничник, подводник, герой, подводник, сапёр, полицейский, враг, пожарный, строитель, спасатель, футболист, врач, оружие.

Прилагательные: сильный, смелый, храбрый, мужественный, трусливый, военный, доблестный.

Глаголы: воевать, защищать, охранять, драться, победить, ранить, перевязать, вылечить, сражаться.



Мимические упражнения

Игра «Любимый папа»

Показать какой папа большой, сильный, смелый. У папы сломалась машина, как папа огорчился. Мимикой изобразить огорчение (сломалась машина), радость (машину отремонтировали)

Игра «Защитники»

Показать сердитого солдата, который сражается с врагом. Изобразить радость победы над врагом.

Изобразить мужественного пожарного, который спасает людей во время пожара.

Артикуляционная гимнастика



Игра «Строители»

Общая артикуляционная гимнастика «Язычок на стройке»

Язычок любил часто выходить на прогулку. Там он наблюдал за происходящим вокруг и видел, что недалеко строится новый дом. Язычку очень нравилось смотреть на то, как люди трудятся на стройке. Крановщик управлял краном и поднимал грузы на верхние этажи (упр-е «Язычок тянется к носу»), а затем кран вновь опускался к земле за новым грузом (упр-е «Язычок тянется к подбородку»), маляры разводили краску и красили

потолки (упр-е «Малляр»), штукатуры выравнивали стены (упражнение «Футбол»), экскаваторщики копали котлованы (упражнение «Кошка лакает молоко»), стекольщики вставляли стёкла в окна верхних и нижних этажей нового дома (упражнение «Чистим верхние и нижние зубы»). Строители работали дружно, поэтому новый дом был готов очень скоро.

Игра «Защитники Отечества»

Общая артикуляционная гимнастика «На военном корабле»

Язычок очень любил смотреть по телевизору разные фильмы. Особенно ему нравился фильм о капитане военного корабля, который командовал целой командой моряков.

Когда корабль набирал скорость, он гудел так: Ы-Ы-Ы-Ы-Ы... (упражнение «Пароход»). На палубе корабля располагались пушки с грозными стволами (упражнение «Трубочка» из губ). На корабле несли службу моряки, и каждый из них занимался своим делом:

матросы мыли палубу (движения кончиком языка вниз, под язычком) и чистили борта корабля (упр-е «Чистим нижние зубы»),

корабельный повар – кок - готовил вкусный обед и разливал его по тарелкам (упражнение «Чашечка»), пёк блины (упражнение «Блинчик») и намазывал их вкусным вареньем (упражнение «Вкусное варенье»), заваривал чай. Чай был таким горячим, что на него приходилось дуть (дуть на широкий кончик языка, не раздувая щёк).

А вот капитан выполнял самую важную работу – он управлял кораблём с помощью штурвала (широко открыть рот и облизать губы по кругу сначала в одну, потом в другую сторону) и руководил всей командой.

Развитие речевого дыхания



Игра «Полицейский»

Цель: развитие сильного плавного выдоха; активизация губных мышц.

Оборудование: свистки.

Ход игры: Перед началом занятия следует подобрать свистки и выбрать те из них, в которые легче дуть. Раздайте детям свистки и предложите поиграть в полицейских.

- Кто знает, что есть у настоящего полицейского? Пистолет, дубинка и, конечно, свисток. Вот вам свистки - давайте поиграем в полицейских! Вот полицейский увидел нарушителя - свистим в свисток!

Игру можно повторить несколько раз. Следите, чтобы дети дули не напрягаясь, не переутомлялись. Игра может проводиться как индивидуально, так и в группе детей.

Игра «Плыви, капитан!»

Цель: развитие сильного плавного направленного выдоха; активизация губных мышц.

Оборудование: бумажные или пластмассовые кораблики; таз с водой.

Ход игры: На невысокий стол поставьте таз с водой, в котором плавает бумажный кораблик. Поначалу лучше использовать пластмассовый кораблик, так как бумажные кораблики быстро размокают и тонут. Взрослый дует на кораблик, затем предлагает подуть ребенку.

- Представь, что это море. Давай пустим в плавание кораблик. Смотри, какой сильный ветер! Как быстро поплыл наш корабль. Поможем капитану не потопить корабль. А теперь ты попробуй. Молодец!

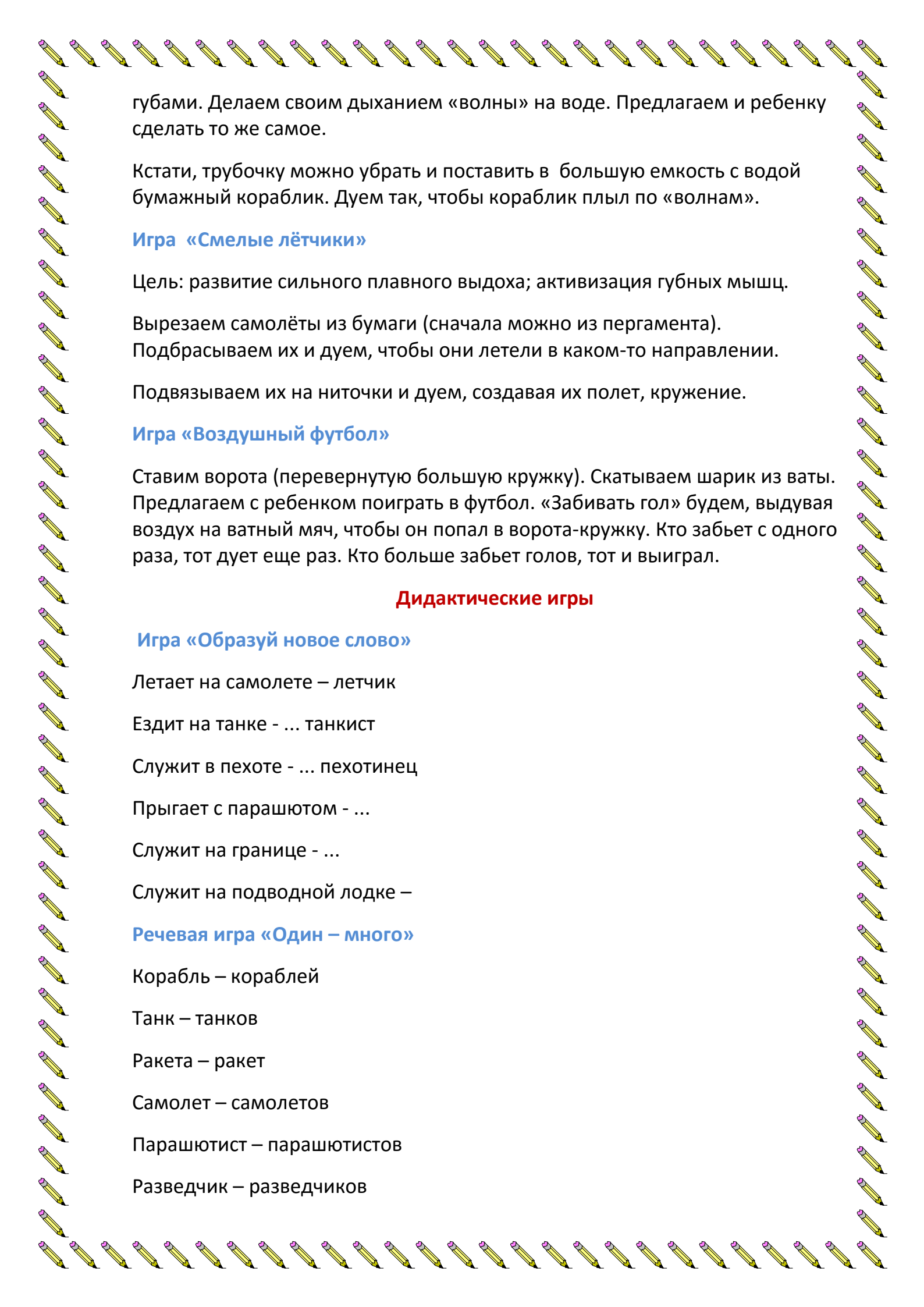
Игру можно усложнить, предложив ребенку покататься на кораблике из одного города в другой, обозначив города значками на краях таза. В этом случае струя воздуха во время ротового выдоха должна быть не только сильной, но и направленной.

Можно проводить игру в группе. В этом случае организуйте соревнование: чей кораблик быстрее приплывет к цели.

Игра «Отважный капитан»

Цель: развитие сильного плавного выдоха; активизация губных мышц.

Ставим перед ребенком емкость с водой. Даем трубочку и берем трубочку себе. Показываем, что нужно дуть через трубочку, не надувая щек, не двигая



губами. Делаем своим дыханием «волны» на воде. Предлагаем и ребенку сделать то же самое.

Кстати, трубочку можно убрать и поставить в большую емкость с водой бумажный кораблик. Дуем так, чтобы кораблик плыл по «волнам».

Игра «Смелые лётчики»

Цель: развитие сильного плавного выдоха; активизация губных мышц.

Вырезаем самолёты из бумаги (сначала можно из пергамента). Подбрасываем их и дуем, чтобы они летели в каком-то направлении.

Подвязываем их на ниточки и дуем, создавая их полет, кружение.

Игра «Воздушный футбол»

Ставим ворота (перевернутую большую кружку). Скатываем шарик из ваты. Предлагаем с ребенком поиграть в футбол. «Забивать гол» будем, выдувая воздух на ватный мяч, чтобы он попал в ворота-кружку. Кто забьет с одного раза, тот дует еще раз. Кто больше забьет голов, тот и выиграл.

Дидактические игры

Игра «Образуй новое слово»

Летает на самолете – летчик

Ездит на танке - ... танкист

Служит в пехоте - ... пехотинец

Прыгает с парашютом - ...

Служит на границе - ...

Служит на подводной лодке –

Речевая игра «Один – много»

Корабль – кораблей

Танк – танков

Ракета – ракет

Самолет – самолетов

Парашютист – парашютистов

Разведчик – разведчиков

Десантник – десантников

Ракетчик – ракетчиков

Матрос - матросов

Офицер - офицеров

Солдат – солдат

Танкист – танкистов

Пограничник - ...

Пехотинец - ...

Игра «Профессии»

Цель: Соотнести существительное с глаголом.

Материалы: Картинки (фотографии) с изображениями людей разных профессий (пожарный, строитель, военный, спасатель, врач, солдат, футболист).

Пожарный тушит пожары, строитель- ..., спасатель - ..., врач - ..., футболист - ...,солдат - ...;

Игра: «Скажи ласково»

Папа - ..., дедушка - ..., солдат - ...,

Игра с мячом «Скажи мало»

Танкисты-танкист, каски-каска, самолеты-самолет, вертолеты- вертолет, офицеры-..., солдаты-..., папы -...;

Игра «Назови мужские профессии»

мужские профессии: пожарный, плотник, нефтяник, лесоруб.

Игра «Назови профессию своего папы»

Игра проводится по предметным картинкам.

Мой папа – строитель, военный, врач, пожарный.....

Игра «Мой папа самый лучший»

Игра проводится по картинкам.

-Вот мой папа- самый лучший в мире водитель!

Показывает грузовик с грузом.

-А мой папа - самый лучший в мире учитель!

Показывает картинку учителя, который водит указкой по карте.

-А мой - самый лучший в мире строитель!

Показывает картинку строителя, который строит из кубиков что-нибудь.

Игра «Чей папа?»

У всех есть папа и у животных тоже, и предлагается найти каждому детенышу (теленку, жеребенку, гусенку, щенку, котенку и цыпленку) папу среди фигурок (или картинок) разных животных.

Физминутка – стихи с движениями

Я – отважный капитан,

Руки на поясе

Покорил немало стран.

Дети маршируют на месте

Я в бинокль смотрю вперед,

Складывают руки «биноклем»

И корабль мой плывет.

Руки в стороны, покачивают ими

Волны плещут лишь слегка,

Ноги расставили и покачиваются

Качка тихая пока.

Увеличивают амплитуду движения

Сильными вдруг волны стали,

Опускаются на пол

И матросы все упали.

Встали прямо, голова приподнята

Но я качки не боюсь -

Руки вперед, сжимают кулачки

Крепко за канат держусь.

«Крутят штурвал»

Управляю кораблем

Машут руками над головой

И в бинокль вижу дом!

Отгадываем загадки

Подрасту, и вслед за братом,

Тоже буду я солдатом,

Буду помогать ему,

Охранять свою ... (страну)



Стихи о папе

Самый лучший!

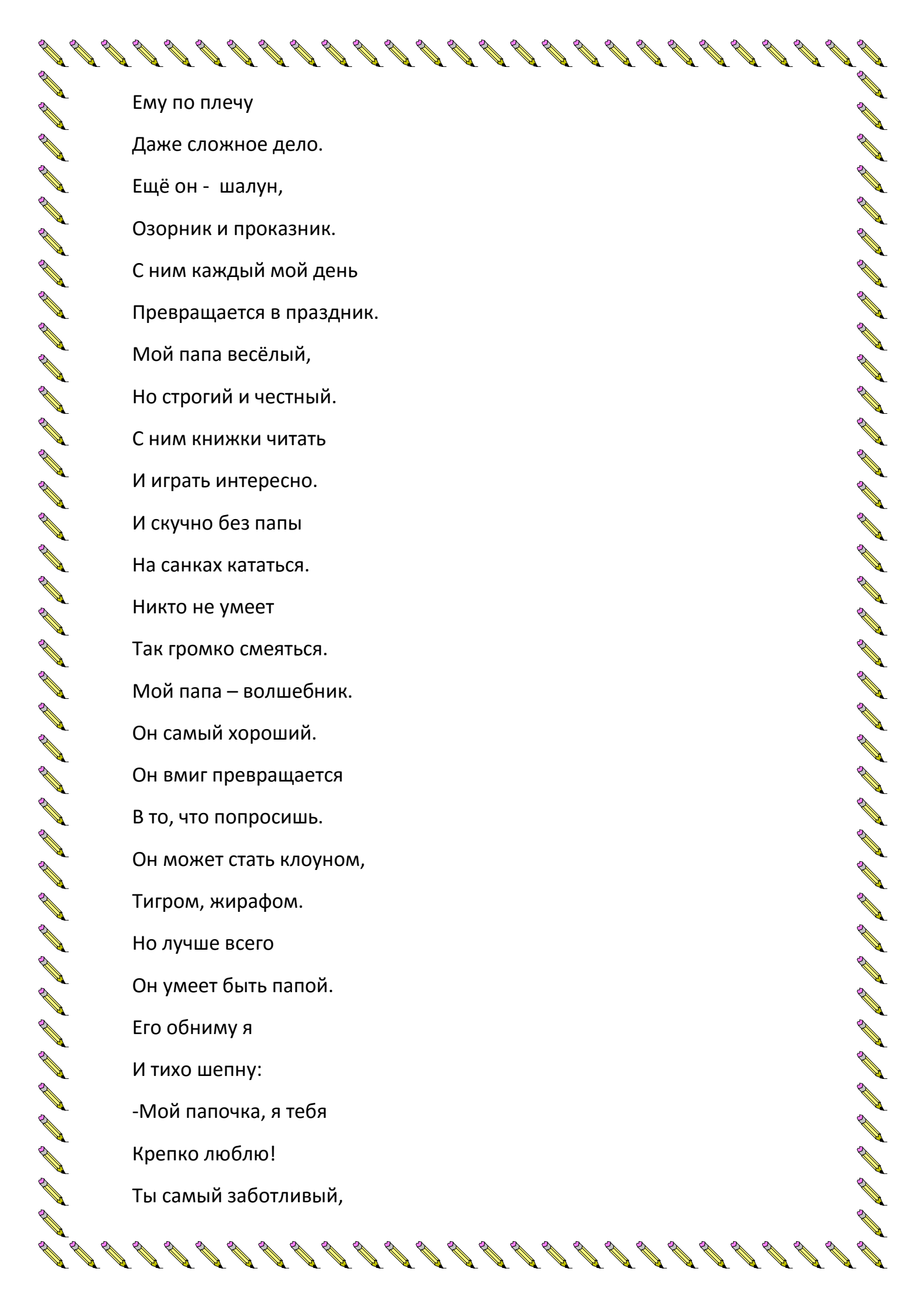
(Ольга Чусовитина)

Может он в футбол играть,
Может книжку мне читать,
Может суп мне разогреть,
Может мультик посмотреть,
Может поиграть он в шашки,
Может даже вымыть чашки,
Может рисовать машинки,
Может собирать картинки,
Может прокатить меня
Вместо быстрого коня.
Может рыбу он ловить,
Кран на кухне починить.
Для меня всегда герой –
Самый лучший папа мой!

Мой папа

(Лирика Разумова)

Мой папа красивый
И сильный, как слон.
Любимый, внимательный,
Ласковый он.
Я жду с нетерпением
Папу с работы.
Всегда мне в портфеле
Приносит он что-то.
Мой папа находчивый,
Умный и смелый.



Ему по плечу

Даже сложное дело.

Ещё он - шалун,

Озорник и проказник.

С ним каждый мой день

Превращается в праздник.

Мой папа весёлый,

Но строгий и честный.

С ним книжки читать

И играть интересно.

И скучно без папы

На санках кататься.

Никто не умеет

Так громко смеяться.

Мой папа – волшебник.

Он самый хороший.

Он вмиг превращается

В то, что попросишь.

Он может стать клоуном,

Тигром, жирафом.

Но лучше всего

Он умеет быть папой.

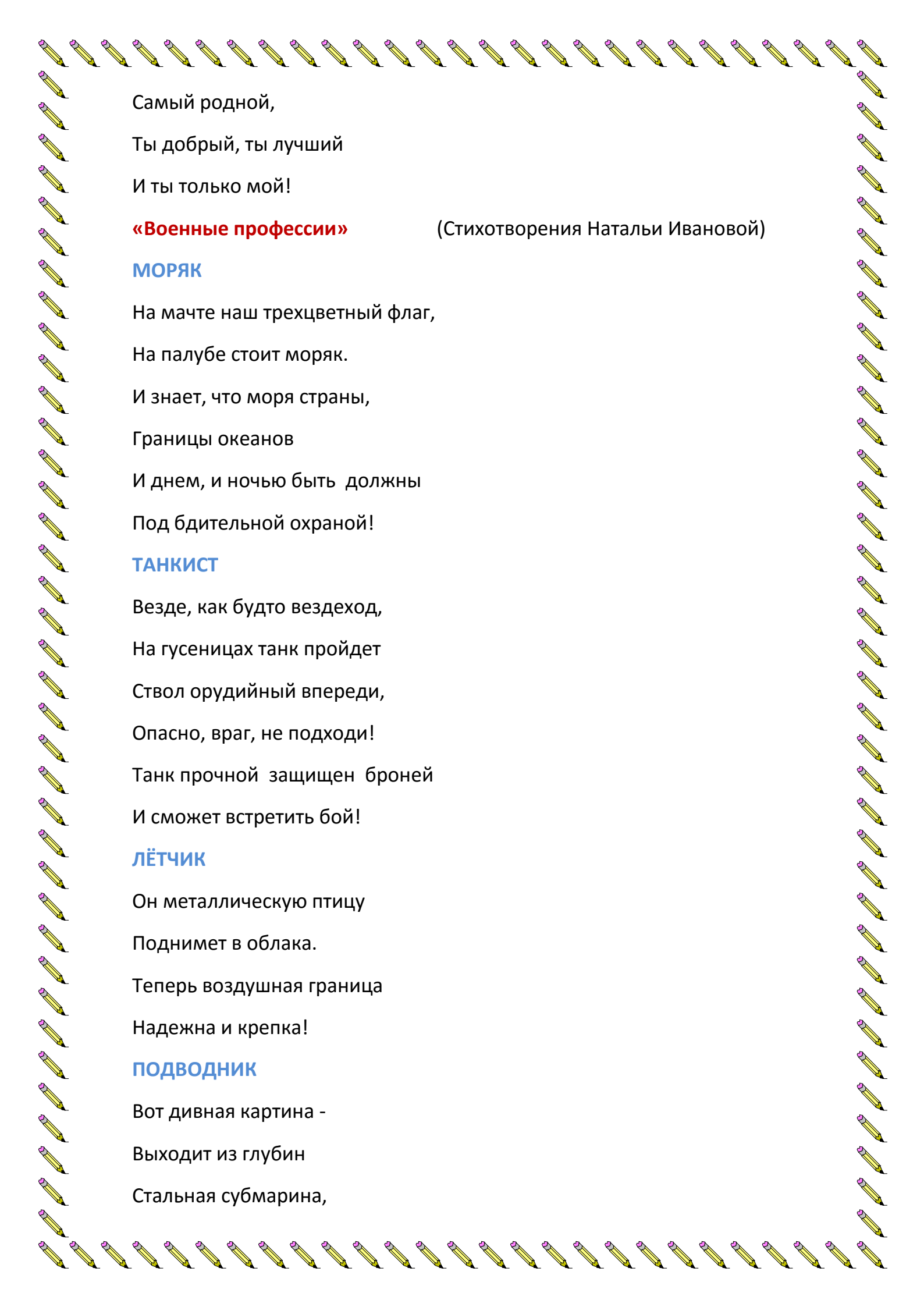
Его обниму я

И тихо шепну:

-Мой папочка, я тебя

Крепко люблю!

Ты самый заботливый,



Самый родной,
Ты добрый, ты лучший
И ты только мой!

«Военные профессии»

(Стихотворения Натальи Ивановой)

МОРЯК

На мачте наш трехцветный флаг,
На палубе стоит моряк.
И знает, что моря страны,
Границы океанов
И днем, и ночью быть должны
Под бдительной охраной!

ТАНКИСТ

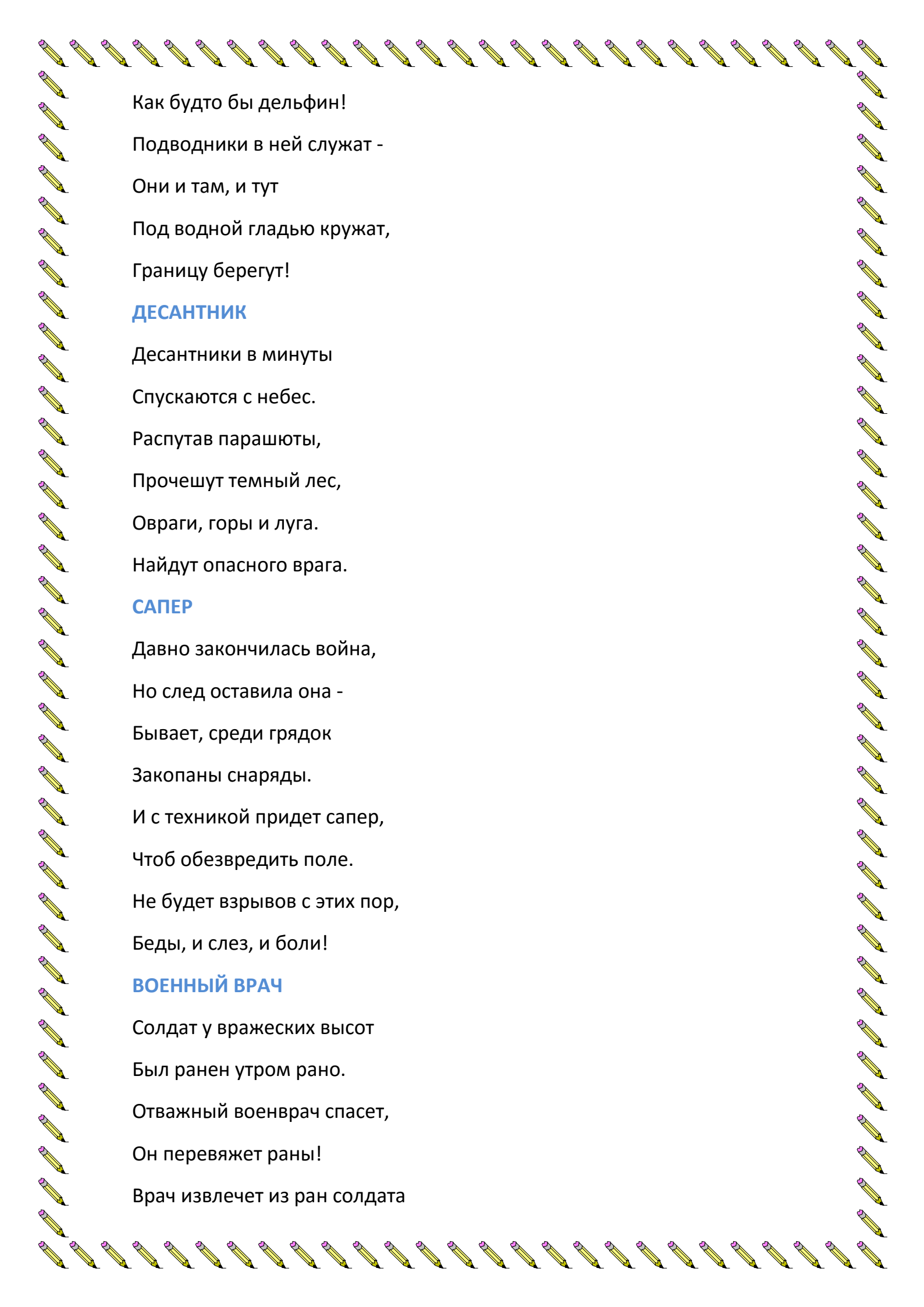
Везде, как будто вездеход,
На гусеницах танк пройдет
Ствол орудийный впереди,
Опасно, враг, не подходи!
Танк прочной защищен броней
И сможет встретить бой!

ЛЁТЧИК

Он металлическую птицу
Поднимет в облака.
Теперь воздушная граница
Надежна и крепка!

ПОДВОДНИК

Вот дивная картина -
Выходит из глубин
Стальная субмарина,



Как будто бы дельфин!

Подводники в ней служат -

Они и там, и тут

Под водной гладью кружат,

Границу берегут!

ДЕСАНТНИК

Десантники в минуты

Спускаются с небес.

Распутав парашюты,

Прочешут темный лес,

Овраги, горы и луга.

Найдут опасного врага.

САПЕР

Давно закончилась война,

Но след оставила она -

Бывает, среди грядок

Закопаны снаряды.

И с техникой придет сапер,

Чтоб обезвредить поле.

Не будет взрывов с этих пор,

Беды, и слез, и боли!

ВОЕННЫЙ ВРАЧ

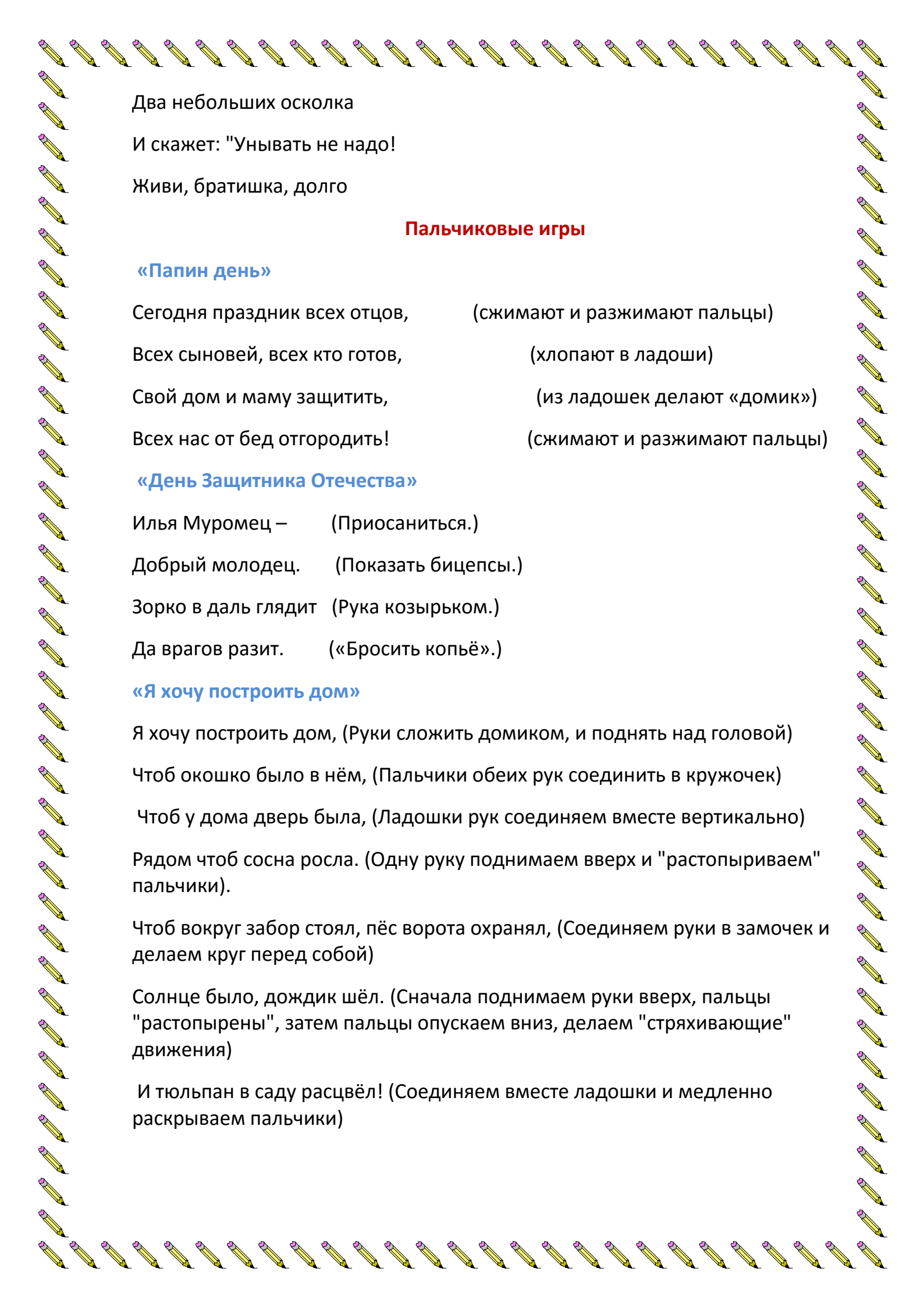
Солдат у вражеских высот

Был ранен утром рано.

Отважный военврач спасет,

Он перевяжет раны!

Врач извлечет из ран солдата



Два небольших осколка
И скажет: "Унывать не надо!
Живи, братишка, долго

Пальчиковые игры

«Папин день»

Сегодня праздник всех отцов, (сжимают и разжимают пальцы)
Всех сыновей, всех кто готов, (хлопают в ладоши)
Свой дом и маму защитить, (из ладошек делают «домик»)
Всех нас от бед отгородить! (сжимают и разжимают пальцы)

«День Защитника Отечества»

Илья Муромец – (Приосаниться.)
Добрый молодец. (Показать бицепсы.)
Зорко в даль глядит (Рука козырьком.)
Да врагов разит. («Бросить копье».)

«Я хочу построить дом»

Я хочу построить дом, (Руки сложить домиком, и поднять над головой)
Чтоб окошко было в нём, (Пальчики обеих рук соединить в кружочек)
Чтоб у дома дверь была, (Ладони рук соединяем вместе вертикально)
Рядом чтоб сосна росла. (Одну руку поднимаем вверх и "растопыриваем" пальчики).
Чтоб вокруг забор стоял, пёс ворота охранял, (Соединяем руки в замочек и делаем круг перед собой)
Солнце было, дождик шёл. (Сначала поднимаем руки вверх, пальцы "растопырены", затем пальцы опускаем вниз, делаем "стряхивающие" движения)
И тюльпан в саду расцвёл! (Соединяем вместе ладони и медленно раскрываем пальчики)



«Постовой»

Постовой стоит упрямый (пальчики «шагают» по ладошке)

Людам машет: Не ходи! («грозят» пальчиками)

Здесь машины едут прямо (руки перед собой, изображают руль)

Пешеход, ты погоди! («грозят» пальчиками)

Посмотрите: улыбнулся (хлопают в ладоши)

Приглашает нас идти (пальчики «шагают» по ладошке)

Вы, машины, не спешите (хлопки руками)

Пешеходов пропустите! (прыжки на месте)

«Дом»

Я хочу построить дом, (Руки над головой «домиком»)

Чтоб окошко было в нём, (Руки перед глазами. Концы пальцев рук сомкнуты в «окошко»)

Чтоб у дома дверь была, (Ладони повёрнуты к себе, сомкнуты боковыми частями)

Рядом чтоб сосна росла. (Пальцы растопырены. Руки тянем вверх)

Чтоб вокруг забор стоял, (Руки перед собой кольцом, пальцы соединены)

Пёс ворота охранял. (Одна рука «пёс», мизинец отсоединить от других пальцев)

Солнце было, (Скрестить кисти рук, пальцы растопырены)

Дождик шёл, («Стряхивающие» движения)

И тюльпан в саду расцвёл. (Предплечья прижаты. Пальцы-лепестки смотрят вверх)

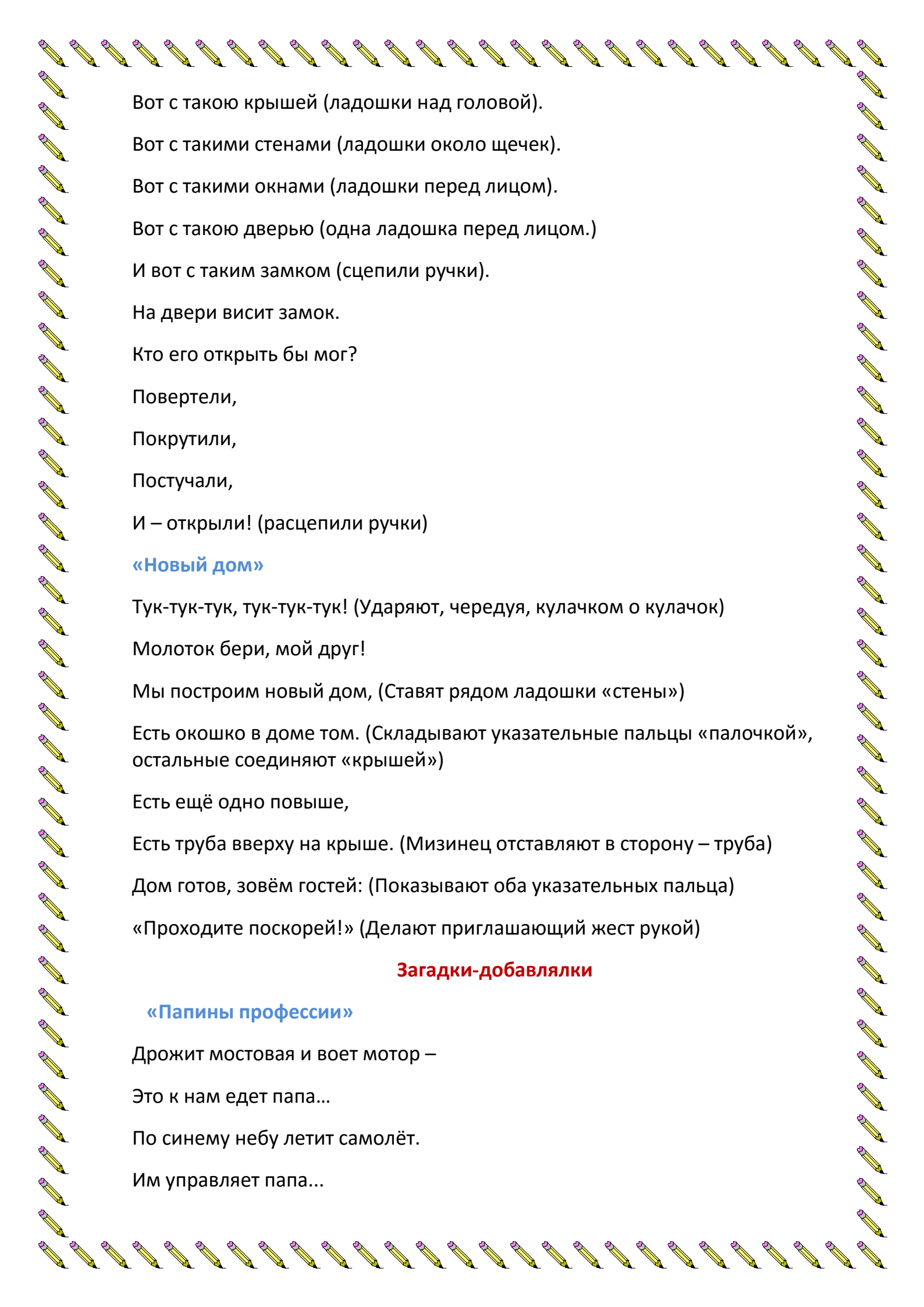
«Домик для зайчат»

Стук, стук, постук,

Раздается где-то стук.

Молоточки стучат,

Строят домик для зайчат. (кулачками друг о друга стучим).



Вот с такую крышей (ладошки над головой).

Вот с такими стенами (ладошки около щечек).

Вот с такими окнами (ладошки перед лицом).

Вот с такую дверью (одна ладошка перед лицом.)

И вот с таким замком (сцепили ручки).

На двери висит замок.

Кто его открыть бы мог?

Повертели,

Покрутили,

Постучали,

И – открыли! (расцепили ручки)

«Новый дом»

Тук-тук-тук, тук-тук-тук! (Ударяют, чередуя, кулачком о кулачок)

Молоток бери, мой друг!

Мы построим новый дом, (Ставят рядом ладошки «стены»)

Есть окошко в доме том. (Складывают указательные пальцы «палочкой», остальные соединяют «крышей»)

Есть ещё одно повыше,

Есть труба вверху на крыше. (Мизинец отставляют в сторону – труба)

Дом готов, зовём гостей: (Показывают оба указательных пальца)

«Проходите поскорей!» (Делают приглашающий жест рукой)

Загадки-добавлялки

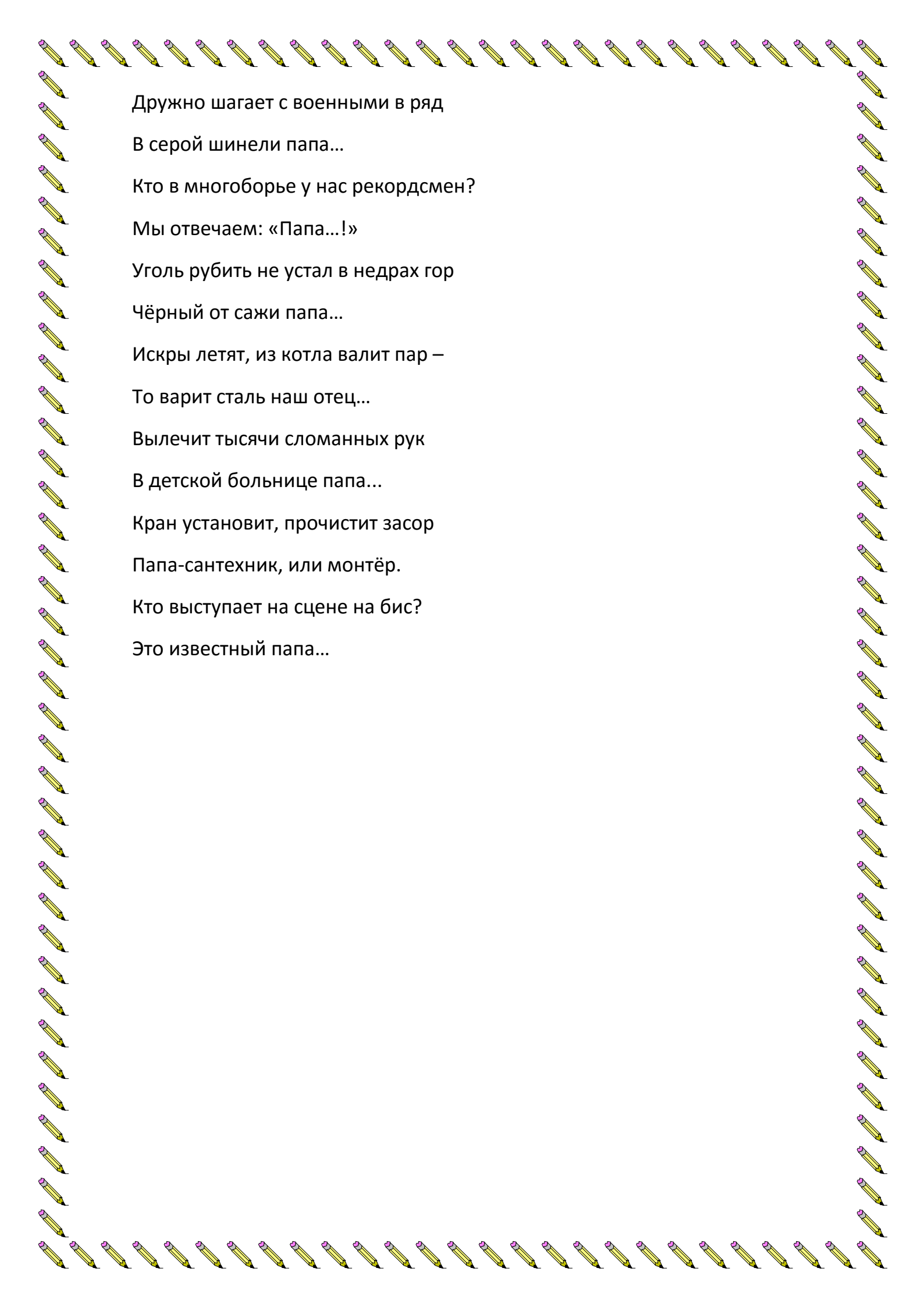
«Папины профессии»

Дрожит мостовая и воет мотор –

Это к нам едет папа...

По синему небу летит самолёт.

Им управляет папа...



Дружно шагает с военными в ряд
В серой шинели папа...
Кто в многоборье у нас рекордсмен?
Мы отвечаем: «Папа...!»
Уголь рубить не устал в недрах гор
Чёрный от сажи папа...
Искры летят, из котла валит пар –
То варит сталь наш отец...
Вылечит тысячи сломанных рук
В детской больнице папа...
Кран установит, прочистит засор
Папа-сантехник, или монтёр.
Кто выступает на сцене на бис?
Это известный папа...

Дорисуй то, чего не хватает у машины и самолёта. Раскрась рисунки.

